

Jaaroverzicht 2023



Veiligheid, een gedeelde zorg

Politie

Geel - Laakdal - Meerhout

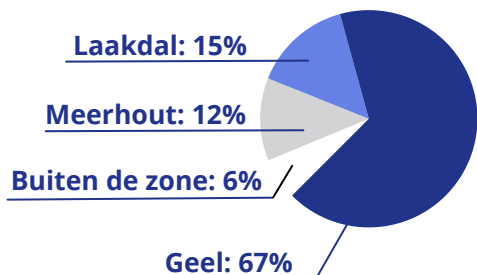
ACTIVITEITEN	4
ONTHAAL	5
VERKEER	6
CRIMINALITEIT	7
LEEFBAARHEID	8
PERSONEEL	9
FINANCIEN	10
COMMUNICATIE	11

ACTIVITEITEN

Meldingen

Totaal: 20 031

- 64% tussen 8 en 18 uur
- 3 op de 4 op weekdays
- 2 op de 3 via 112



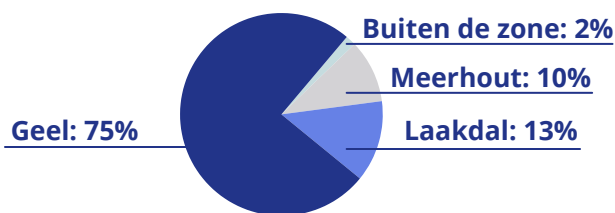
Top 5



Interventies

Totaal: 8 802 interventies

- De helft tussen 10 en 20 uur
- Zaterdag drukste dag (17%)
- Gemiddeld op 14 minuten ter plaatse
- Gemiddelde duurtijd interventie: 41 minuten



Top 5



Processen - verbaal

- 5 070 aanvankelijke pv's
- 532 GAS-inbreuken

Top 3 GAS-pv's

1. Opzettelijke beschadigingen
2. Parkeerschijf
3. Openbare rust

Arrestaties

Totaal: 327 arrestaties

- **167 gerechtelijke arrestaties**
 1. Opzettelijke slagen en/of verwondingen
 2. Aantreffen geseind persoon
 3. Zware diefstal
- **160 bestuurlijke arrestaties**
 1. Lokaal politiereglement
 2. Illegale vreemdeling - toegang/verblijf/vestiging
 3. Openbare dronkenschap

ONTHAAL

Niet-dringende aangiftes



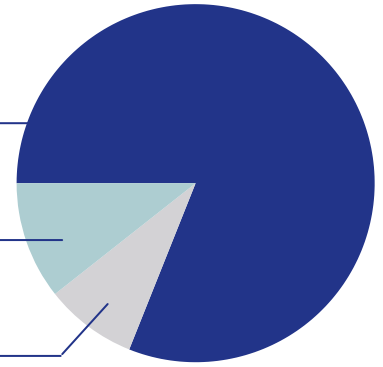
4 179 afgewerkte afspraken

- Drukste maanden: juni, juli, september en oktober
- Drukste dagen: woensdag en donderdag
- Drukste momenten: 9 - 11 uur en 13 - 16 uur
- 51% boekte afspraak online
- 89% woont in de zone
- 13% kwam niet opdagen/annuleerde last minute

Geel: 81%

Laakdal: 11%

Meerhout: 8%



Top 3

1. Belediging, bedreiging, laster en eerroof (13%)
2. Fraude en oplichting via internet of sociale media (12%)
3. Verlies of diefstal van een inschrijvingsbewijs van een voertuig (11%)

Tevredenheid

Kwaliteitsbevraging

- 57% verspreidingsgraad
- 21% responsgraad
 - 70% weet dat we op afspraak werken
 - 94% werd onmiddellijk geholpen op het uur van afspraak
 - 96% was (heel) tevreden over het contact met de politiemedewerker
 - 95% had vertrouwen in onze politiezone

E-formulieren

1 571 ingezonden e-formulieren

Top 3

1. Fietslabel aanvragen (476)
2. Melden niet-dringende interventies (348)
3. Aansluiten bij een buurtinformatienetwerk (340)



VERKEER

Ongevallen

174 ongevallen met gewonden

229 verkeersslachtoffers

- 195 lichtgewonden
- 30 zwaargewonden
- 4 doden

51% kwetsbare weggebruikers

- 96 lichtgewonden
- 19 zwaargewonden
- 2 doden



19



80



10



8

Alcohol en drugs

14 verkeersongevallen met gewonden veroorzaakt door alcohol en/of drugs.

- 70% mannen
- 65% tussen 35 en 54 jaar



Vluchtmisdrijf

18 verkeersongevallen met vluchtmisdrijf

Verkeersinbreuken

42 404 verkeersinbreuken

Top 5

1. Snelheid
2. Stilstaan en foutief parkeren
3. Inbreuken in voetgangers-, fiets- en andere zones
4. Gsm-gebruik
5. Technische eisen

Controles

Alcohol 	Drugs 	Snelheid 
11 531 bestuurders gecontroleerd <ul style="list-style-type: none">• 2% teveel gedronken• 82 rijbewijzen onmiddellijk ingetrokken	42 bestuurders onder invloed gecontroleerd Hun rijbewijs werd onmiddellijk ingetrokken.	166 825 voertuigen gecontroleerd tijdens bemande controles <ul style="list-style-type: none">• 17 957 snelheids-overtredingen• Overtredings-percentage = 11%

CRIMINALITEIT

Woninginbraak



144 woninginbraken

- 98 woninginbraken
- 46 pogingen tot woninginbraak

68% slaagpercentage

Voornamelijk hoofdverblijven

111 inbraakpreventieve adviezen

68% tijdens de week

Piekmaanden: januari, november en december

Weekend terug populair

Voornamelijk tussen 8 en 20 uur

- Piek tussen 18 en 22 uur

Buit: Juwelen en cash geld

Cybercrime



414 geregistreerde feiten

Nadeel per aangifte: enkele euro's tot tienduizenden euro's

Totaal nadeel rond de 1 347 000 euro

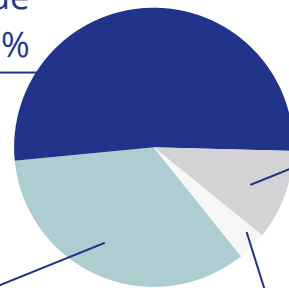
Informaticafraude

52%

Hacking 10%

Oplichting met internet 34%

Valsheid in informatica 4%



Drugs



261 feiten verdovende middelen

- 90% bezit
- 8% dealen

Voornamelijk cannabis

4 plantages aangetroffen



LEEFBAARHEID

Intrafamiliaal geweld

378 processen-verbaal opgesteld

- Wekelijks 6 à 7 tussenkomsten voor geweld in een gezin.
- Voornamelijk onenigheden tussen partners.

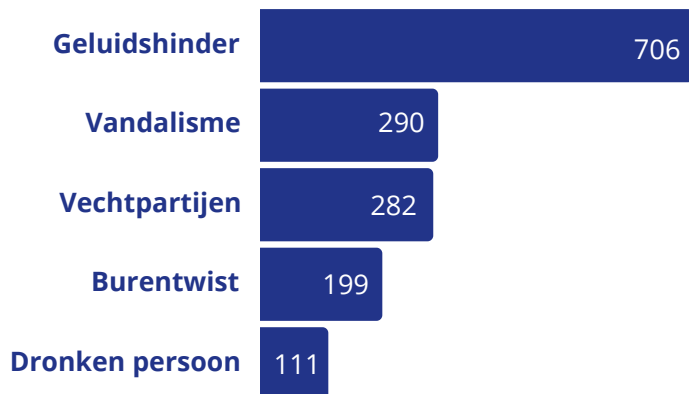
Top 3

1. Familiale twist (onenigheid)
2. Opzettelijke slagen en verwondingen
3. Weigering recht op persoonlijk contact



Overlast

1 903 meldingen



Dierenwelzijn

- 154 meldingen over inbreuken op dierenwelzijn
- 190 meldingen over loslopende dieren op de openbare weg
- 475 meldingen over onbeheerde dieren



Verdachte zaken

1 219 meldingen

Twee op de drie meldingen over verdachte zaken gaan over verdachte situaties (45%) of verdachte gedragingen (31%).

1. Verdachte situaties (45%)
2. Verdachte gedragingen (31%)
3. Verdachte voertuigen (15%)
4. Verdachte personen (8%)
5. Andere (1%)



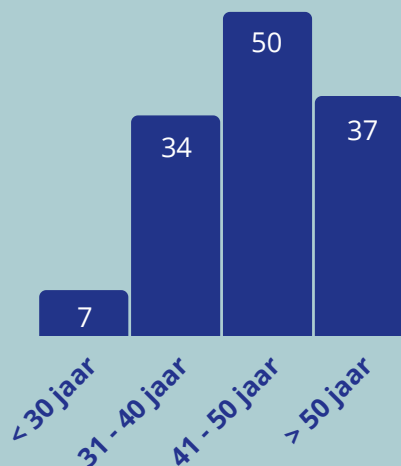
PERSONEEL

Operationeel kader

128 medewerkers



- 1 Hoofdcommissaris
- 4 Commissarissen
- 29 Hoofdinspecteurs
- 93 Inspecteurs
- 1 Agent van politie

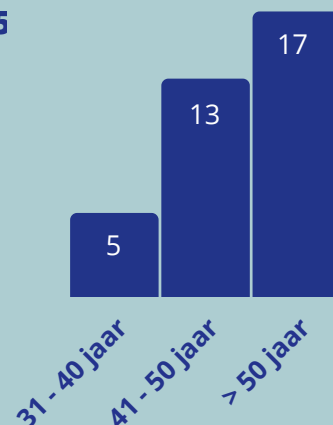


CALog kader

35 administratieve en logistieke medewerkers



- 7 Niveau A
- 6 Niveau B
- 16 Niveau C
- 6 Niveau D



Opleidingen


- 163 gevolgde opleidingen
- 5 aspiranten (politieopleiding)
- 11 stagiairs
 - 6 hogeschool/unief
 - 5 middelbaar

Mobiliteit

- 15 aanwervingen
 - 13 mobiliteit
 - 2 extern
- 1 pensioen
- 8 non-activiteit voorafgaand aan pensioen
- 4 vertrek naar een andere politiezone
- 2 ontslag op eigen vraag



3 672 dagen ziekteverlof



18 medewerkers geen enkele dag ziek geweest



320 dagen ouderschapsverlof en 35 dagen uitzonderlijk verlof



456 dagen werkonbekwaam t.g.v. arbeidsongeval



27 keer bloed/plasma gegeven



20 medewerkers werkten vrijwillig minder (4/5de, halftijds,...)



79 medewerkers werkten minstens 1 x thuis



21 felicitaties en 22 klachten

FINANCIEN

Uitgaven: € 16 498 658

Personeelskost: € 14 054 621

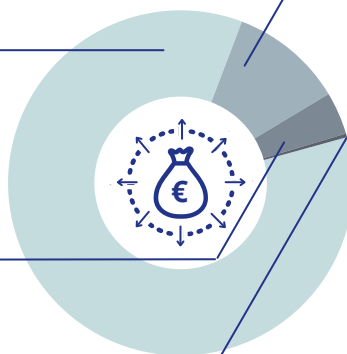
Operationeel: € 11 332 542

CALog: € 2 574 580

Andere: € 147 499

Aflossen lening: € 653 080

Overdrachten: € 56 371



Werkingskosten: € 1 734 586

Vergoedingen: € 88 103

Externe diensten: € 157 196

Administratiekosten: € 493 658

Technische kosten: € 219 355

Kosten gebouwen: € 362 559

Huurlasten gebouwen: € 16 482

Kosten voertuigen: € 324 962

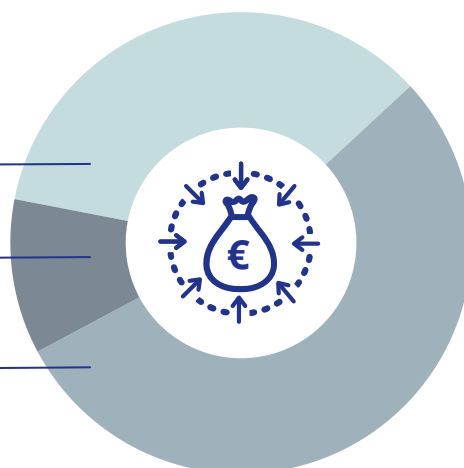
Financiële kosten: € 271

Ontvangsten: € 17 564 853

Federale toelagen: € 6 159 984

Overige ontvangsten: € 1 906 763

Gemeentelijke toelagen: € 9 498 106



Investerings: € 789 761

Informatica: € 331 253

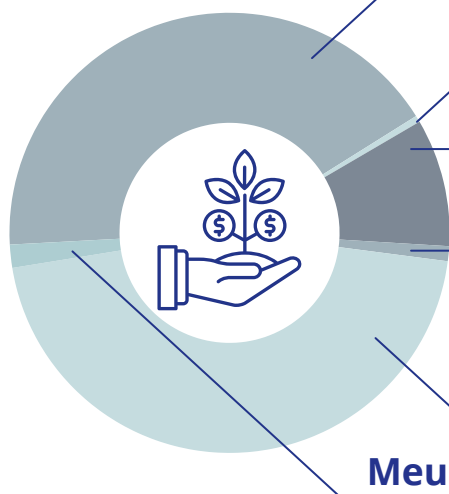
Fietsen: € 3 820

Voertuigen: € 74 155

**Machines-exploitiematerieel:
€ 8 650**

Gebouwen: € 358 461

Meubilair: € 13 421



In 2023 zijn er minder uitgaven gedaan dan voorzien. Vooral binnen de personeelskosten is er een overschot. Dit komt door latere aanwervingen en door een indexaanpassing die wel voorzien was, maar niet is uitgevoerd.

COMMUNICATIE




Pagina Politiezone

- Volgers: 12 930
 - Mannen: 39,9%
 - Vrouwen: 30,1%
- Bereik: 465 082

- Pagina Scholenagent
- Pagina Studentenagent
- Pagina Preventie
- Pagina Politiekids
- Besloten groep per wijkagent (20)

@pzglm



BESTE POST

Bereik: 22 177
Interacties: 194



@politiezone_glm



BESTE POST

Bereik: 2 252
Interacties: 68

- @politiezone_glm
 - Volgers: 2 959
 - Mannen: 42,8%
 - Vrouwen: 57,2%
 - Bereik: 10 857
- @scholenagentgeel
 - Volgers: 1 151
- @studentenagentgeel
 - Volgers: 154



BESTE POST

@scholenagentgeel



@studentenagentgeel



• 394 volgers



Jobpol.be

Ontdek ons op!



Pers en website

- 82 persberichten
- 4 persconferenties
- 12 digitale nieuwsbrieven
- 7 unieke artikels in gemeentelijke infomagazines

TOT VOLGEND JAAR!



JAAROVERZICHT 2023



Veiligheid, een gedeelde zorg

Politie

Geel - Laakdal - Meerhout