

# JAAROVERZICHT 2022



*Veiligheid, een gedeelde zorg*



**Politie**

Geel - Laakdal - Meerhout





A vertical decorative bar on the left side of the page. It consists of a column of triangles pointing to the right, alternating in color between light blue, gold, and dark blue. The numbers 04 through 13 are printed in white on the right side of each triangle.

04

**ACTIVITEITEN**

05

**ONTHAAL**

06

**VERKEER**

07

**CRIMINALITEIT**

08

**LEEFBAARHEID**

09

**PERSONEEL**

10

**WELZIJN**

11

**BUDGET**

12

**VEILIGHEIDSMONITOR**

13

**COMMUNICATIE**

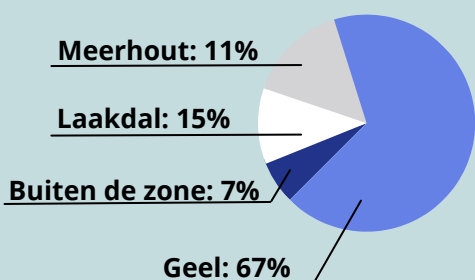
# ACTIVITEITEN



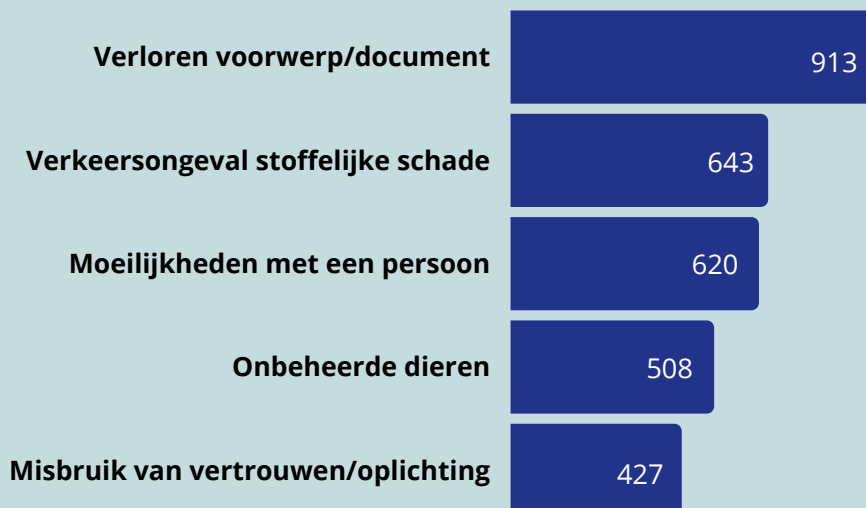
## Meldingen

**Totaal: 19 747**

- 63% tussen 8 en 18 uur
- 3/4de op weekdays
- 2/3de via 112



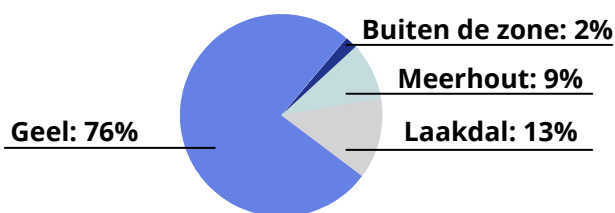
## Top 5



## Interventies

**Totaal: 8 722 interventies**

- 1/3de tussen 14 en 20 uur
- Zaterdag drukste dag (17%)
- Gemiddeld op 11 minuten ter plaatse
- Gemiddelde duurtijd interventie: 38 minuten



## Top 5



## Processen - verbaal

- 4 701 aanvankelijke pv's
- 537 GAS-inbreuken

### Top 3 GAS-pv's

1. Parkeerschijf
2. Opzettelijke beschadigingen
3. Openbare rust

## Arrestaties

**Totaal: 268 arrestaties**

- **105** bestuurlijke arrestaties
  1. Lokaal politiereglement
  2. Illegale vreemdeling - toegang/verblijf/vestiging
  3. Openbare dronkenschap
- **163** gerechtelijke arrestaties
  1. Opzettelijk slagen en/of verwondingen
  2. Gewone diefstal
  3. Zware diefstal



# ONTHAAL



## Afspraken


3 859 afgewerkte afspraken

- Drukste maanden: augustus en september
- Drukste dagen: maandag en woensdag
- Drukste momenten: 9 -11 uur en 13 - 16 uur
- 47% boekte afspraak online
- 89% woont in de zone
- 15% kwam niet opdagen/last minute annulatie

Geel: 82%

Laakdal: 10%

Meerhout: 8%



### Top 3

1. Fraude en oplichting via internet of sociale media (15%)
2. Beledigingen, bedreiging, laster en eerroof (14%)
3. Verlies of diefstal van een inschrijvingsbewijs van een voertuig (12%)



## Tevredenheid

Kwaliteitsbevraging

- 69% verspreidingsgraad
- 19% responsgraad
  - 69% weet dat we op afspraak werken
  - 93% onmiddellijk geholpen op uur van afspraak
  - 94% (heel) tevreden over contact met politiemedewerker
  - 92% vertrouwen in onze politiezone

## E-formulieren

1 267 ingezonden e-formulieren

### Top 3

1. Fietslabel aanvragen (429)
2. Melden niet-dringende interventies (295)
3. Aansluiten bij een buurtinformatienetwerk (257)



# VERKEER

## Ongevallen

**181 ongevallen met gewonden**

**231 verkeersslachtoffers**

- 210 licht gewonden
- 18 zwaar gewonden
- 3 doden

**49% kwetsbare weggebruikers**

- 104 licht gewond
- 9 zwaar gewond



5



85



16



7

**Alcohol en drugs**

10 verkeersongevallen met gewonden veroorzaakt door alcohol en/of drugs.

- 80% mannen
- 60% tussen 30 en 50 jaar



**Vluchtmisdrijf**

22 verkeersongevallen met vluchtmisdrijf

## Verkeersinbreuken

**41 514 verkeersinbreuken**

81 rijbewijzen ingetrokken

57 voertuigen in beslag genomen

**Top 5**

1. Snelheid (36 216)
2. Inbreuken in voetgangers-, fiets- en andere zones (2 443)
3. Stilstaan en foutief parkeren (1 110)
4. Gsm-gebruik (382)
5. Verbodsbord negeren (302)

## Controles

**Alcohol**



5 791 bestuurders gecontroleerd.

- 3% teveel gedronken
- 73 rijbewijzen onmiddellijk ingetrokken

**Drugs**



44 bestuurders onder invloed gecontroleerd.

Hun rijbewijzen werden onmiddellijk ingetrokken.

**Snelheid**



125 648 voertuigen gecontroleerd tijdens bemande controles.

- 10 004 snelheids-overtredingen
- Overtredings-percentage = 8%

# CRIMINALITEIT

## Woninginbraak

### 121 woninginbraken

- 67 woninginbraken
- 54 pogingen woninginbraken

55% slaagpercentage

Voornamelijk hoofdverblijven

71 inbraakpreventie adviezen

3 certificaten 'Inbraak Veilig'



62% tijdens de week

Piekmaanden: januari en december

Weekend terug populair

Voornamelijk tussen 8 en 20 uur

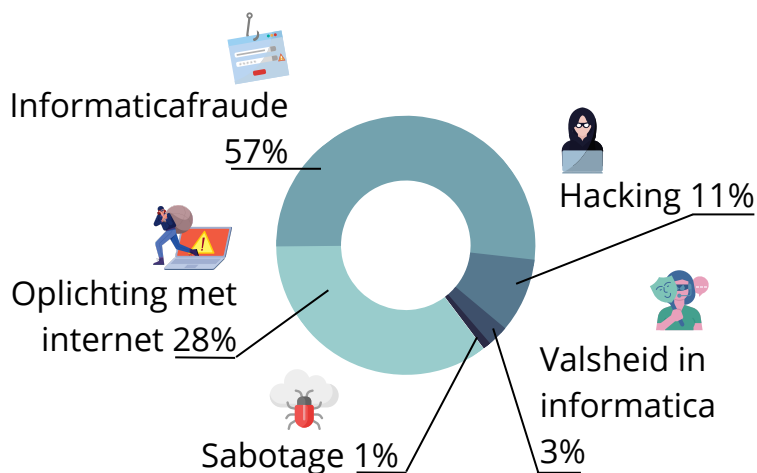
- Piek tussen 18 en 20 uur
- Piek tussen 20 en 22 uur

## Cybercrime

### 449 geregistreerde feiten

Nadeel per aangifte: enkele euro's tot tienduizenden euro's

Totaal nadeel ligt rond de 1 800 000 euro's



## Drugs

### 239 pv's verdovende middelen

- 84% bezit
- 10% dealen

Voornamelijk cannabis  
1 plantage opgerold





# LEEFBAARHEID

## Intrafamiliaal geweld

277 processen-verbaal opgesteld

Wekelijks 4 à 5 tussenkomsten voor geweld in een gezin.  
Voornamelijk fysiek geweld tussen partners.



### Top 3

1. Opzettelijke slagen en verwondingen
2. Familiale twist
3. Weigering recht op persoonlijk contact

## Overlast

2 133 meldingen



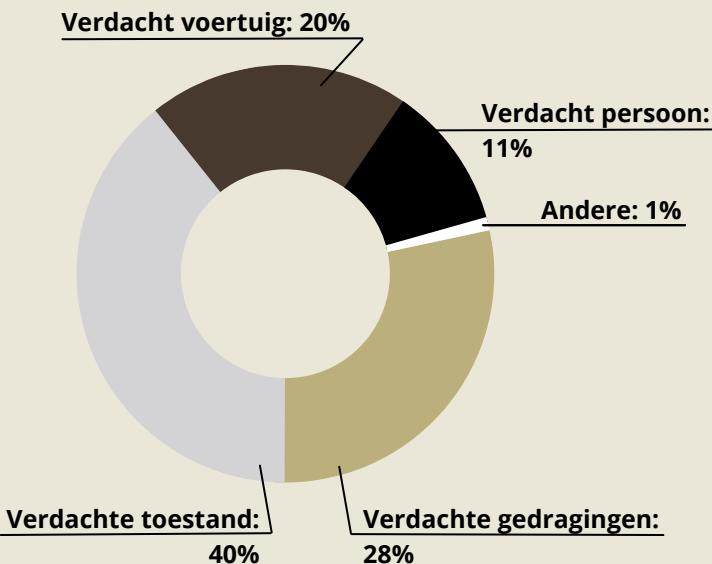
## Dierenwelzijn

- 115 meldingen over inbreuken op dierenwelzijn
- 188 meldingen over loslopende dieren op de openbare weg
- 508 meldingen over onbeheerde dieren



## Verdachte zaken

1 065 meldingen



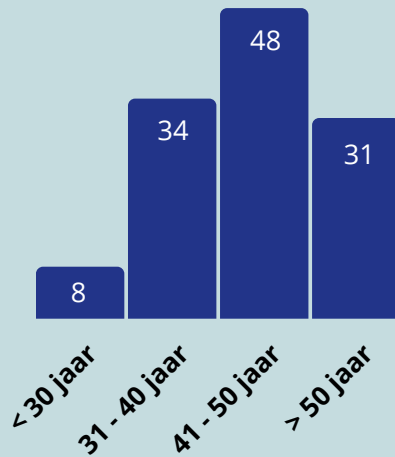
# PERSONEEL

## Operationeel kader

121 medewerkers



- 1 Hoofdcommissaris
- 3 Commissarissen
- 27 Hoofdinspecteurs
- 89 Inspecteurs
- 1 Agent van politie

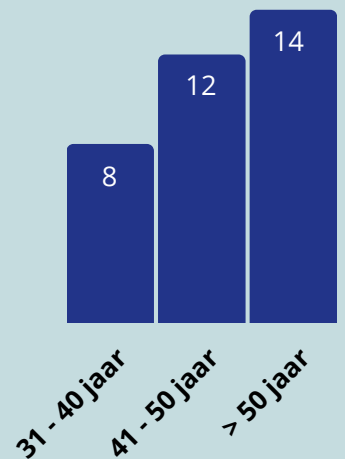


## CaLog kader

34 administratieve en logistieke medewerkers



- 5 Niveau A
- 8 Niveau B
- 15 Niveau C
- 6 Niveau D



## Opleidingen

- 104 gevolgde opleidingen
- 7 aspiranten (politieopleiding)
- 11 stagiaires
  - 4 hogeschool/unief
  - 7 middelbaar

## Mobiliteit

- 9 aanwervingen
  - 7 mobiliteit
  - 2 extern
- 1 pensioen
- 8 non-activiteit voorafgaand aan pensioen
- 9 vertrek naar een andere politiezone



2 305 dagen  
ziekteverlof



35 medewerkers  
geen enkele dag ziek  
geweest



362 dagen  
ouderschapsverlof



19 dagen  
loopbaanonderbreking  
medische zorgen



52 dagen  
uitzonderlijk verlof



419 dagen  
werkonbekwaam t.g.v.  
arbeidsongeval



15 keer bloed/plasma  
gegeven



16 felicitaties en  
13 klachten

# WELZIJN OP HET WERK



## 10 000 stappenchallenge

- 5 weken durende **teambuilding**
- doel = in team om ter eerst op de virtuele **eindbestemming (New York Police Department)** aankomen
- 120 deelnemers - 13 teams
- Startevenement: Gezond ontbijt
- Slotevenement: BBQ + winnaars bekendmaken
- Aanvullende activiteiten
  - Work-outs, wandelingen, yoga, fitboxing, recreatieve middagsport, mindfulness, ...
  - Workshop voeding & levensstijl
  - Afterwork café

## Thuiswerkdagen

Aantal medewerkers thuisgewerkt: 63 medewerkers

- Operationeel: 45 (37% van de operationele medewerkers)
- CaLog: 18 (53% van het burgerpersoneel)

Totaal aantal uren thuiswerk: 10 500 uur

- Operationeel: 4 742 uur (45%)
- Burgerperoneel: 5 758 uur (55%)



## Sportdagen

Populairste activiteiten

1. Padel
2. Funsport
3. Wandelen



Maandelijks fruitmanden



Middagwandelingen

Uitwerken gezondheidsbeleid

## Vooruitstrevende nota arbeidstijdorganisatie

- Work-life balance
- Zeer flexibele werkuren





# BUDGET

## Uitgaven: € 16 998 567

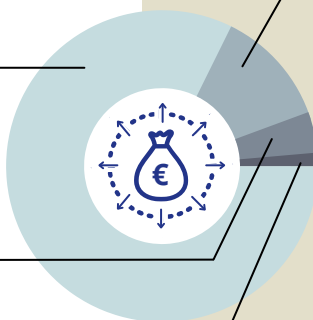
**Personeelskost: € 12 486 620**

Operationeel: € 10 271 574

CaLog: € 2 215 046

**Aflossen lening: € 643 811**

**Overdrachten: € 210 464**



## Werkingskosten: € 1 828 835

Vergoedingen: € 129 933

Externe diensten: € 132 148

Administratiekosten: € 425 902

Technische kosten: € 316 405

Kosten gebouwen: € 455 479

Huurlasten gebouwen: € 15 521

Kosten voertuigen: € 352 517

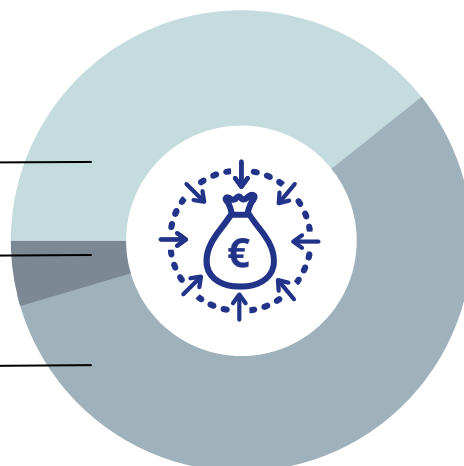
Financiële kosten: € 930

## Ontvangsten: € 15 288 119

**Federale toelagen: € 6 003 391**

**Overige ontvangsten: € 697 442**

**Gemeentelijke toelagen: € 8 587 286**



## Investerings: € 675 900

**Informatica: € 405 154**



**Fietsen: € 33 788**

**Voertuigen: € 56 250**

**Machines-exploitiematerieel:  
€ 37 192**

**Gebouwen: € 65 053**

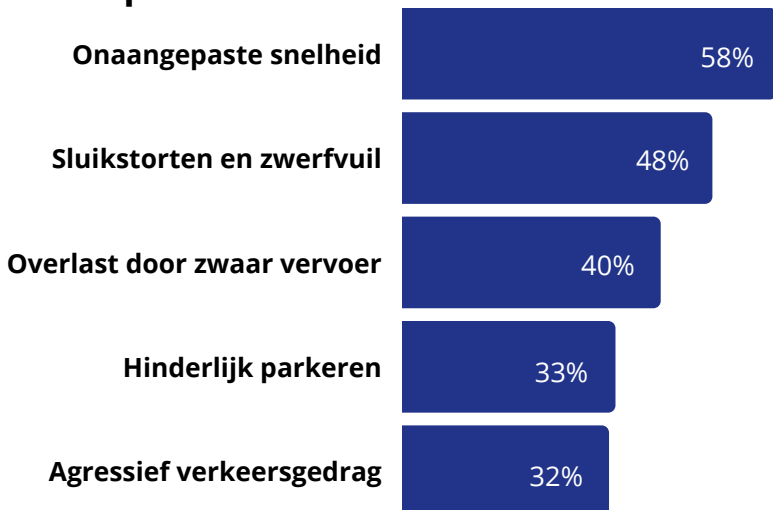
**Meubilair: € 78 464**



# VEILIGHEIDSMONITOR

## Buurtproblemen

### Top 5



## Veiligheidsgevoel



72% (bijna) altijd veilig

23% soms onveilig

5% dikwijls of altijd onveilig

## Slachtofferschap

### Top 3



1. Phishing: 41%  
▶ Aangiftebereidheid: 8%
2. Oplichting via internet: 34%  
▶ Aangiftebereidheid: 10%
3. Hacking: 7%  
▶ Aangiftebereidheid: 16%

## Tevredenheid werking



77% (heel) tevreden

22% noch tevreden, noch ontevreden

4% (heel) ontevreden

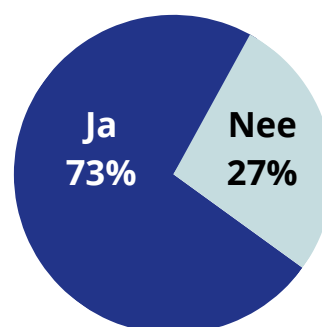
## Prioriteiten voor de politie

### Top 5

1. Alcohol/drugs in verkeer controleren
2. Woninginbraken
3. Drugshandel
4. Diefstal met bedreiging en/of geweld
5. Snelheid controleren



## Wijkagent goed gekend!



# COMMUNICATIE



## Pagina Politiezone


- Volgers: 11 839
  - Mannen: 40,3 %
  - Vrouwen: 59,7 %
- Bereik: 645 961
- Pagina Scholenagent
- Pagina Studentenagent
- Pagina Preventie
- Pagina Politiekids
- Besloten groep per wijkagent (20)

@pzglm



Bereik: 8 664  
Likes: 488

@politiezone\_glm



**BESTE POST**

Bereik: 1 833  
Likes: 178

- @politiezone\_glm
  - Volgers: 2 796
    - Mannen: 42,5 %
    - Vrouwen: 57,5 %
  - Bereik: 17 854
- @scholenagentgeel
  - Volgers: 1 098
- @studentenagentgeel
  - Volgers: 143



@scholenagentgeel



@studentenagentgeel

**NEW**

**LinkedIn**

- 328 volgers
- 32 medewerkers



**Jobpol.be**

Ontdek ons nu!



## Pers en website

- 71 persberichten
- 4 persconferenties
- 12 digitale nieuwsbrieven
- 8 unieke artikels in gemeentelijk infomagazine



TOT VOLGEND JAAR!



# JAAROVERZICHT 2022

*Veiligheid, een gedeelde zorg*



# Politie

Geel - Laakdal - Meerhout